



**l'Assurance  
Maladie**

Agir ensemble, protéger chacun

Auvergne-Rhône-Alpes



# **BILAN DES CONTRATS ET AIDES DEMOGRAPHIQUES 2021 POUR LES PROFESSIONNELS ET CENTRES DE SANTE DE LA REGION AUVERGNE RHONE ALPES**

## Sommaire

**01**

MEDECINS

**02**

CHIRURGIENS-DENTISTES

**03**

SAGES-FEMMES

**04**

INFIRMIERS

**05**

MASSEURS-KINESITHERAPEUTES

**06**

ORTHOPHONISTES

**07**

CENTRES DE SANTE

**08**

EN SYNTHÈSE

# POUR RAPPEL : NOUVEAUX CONTRATS DÉMOGRAPHIQUES EN AURA

Professions	Nom des nouveaux contrats	Date d'entrée en vigueur en AURA
Médecin	<i>CAIM, COSCOM, CSTM, COTRAM</i>	11/02/2017
Orthophoniste	<i>CAP1, CAI, CAM, CT</i>	01/12/2018
Masseur-kinésithérapeute	<i>CACCMK, CAIMK, CAMMK</i>	29/03/2019
Chirurgien-dentiste	<i>CAICD, CAMCD</i>	14/08/2019
Sage-femme	<i>CAMSF, CAISF, CAPISF</i>	01/08/2020
Infirmiers	<i>CAII, CAPII, CAMI</i>	01/02/2021
Centre de Santé polyvalent	<i>CST, COSCO et CAI</i>	13/10/2018
Centres de santé infirmier	<i>CAICDSI et CAMCDSI</i>	01/03/2021
Centres de santé dentaire	<i>CAICDSD et CAMCSDSD</i>	01/03/2021

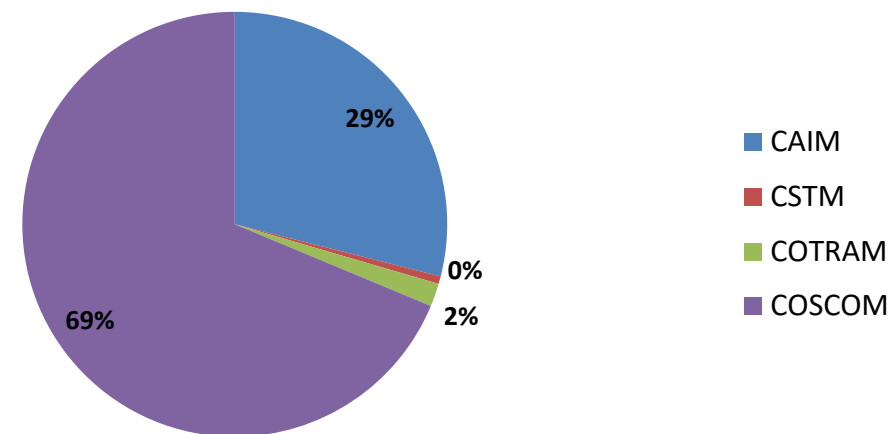
# 01

## CONTRATS DEMOGRAPHIQUES PAYES AUX MEDECINS AU TITRE DE 2021 EN REGION AURA

# CONTRATS MÉDECINS : VOLUMES ET TYPOLOGIES EN 2021

DEPARTEMENTS	CAIM	CSTM	COTRAM	COSCOM	TOTAL
01	13	0	2	43	58
03	12	0	0	9	21
07	10	1	0	7	18
15	8	0	0	9	17
26	9	0	0	26	35
38	16	1	1	58	76
42	7	0	1	28	36
43	1	0	0	4	5
63	3	0	0	11	14
69	5	0	0	22	27
73	8	0	2	5	15
74	7	0	0	13	20
<b>Total général</b>	<b>99</b>	<b>2</b>	<b>6</b>	<b>235</b>	<b>342</b>

Typologie des contrats médecins payés au titre de 2021



*342 contrats médecins payés en 2021, en légère baisse par rapport en 2020 (364)  
Les COSCOM demeurent largement majoritaires, devant les CAIM*

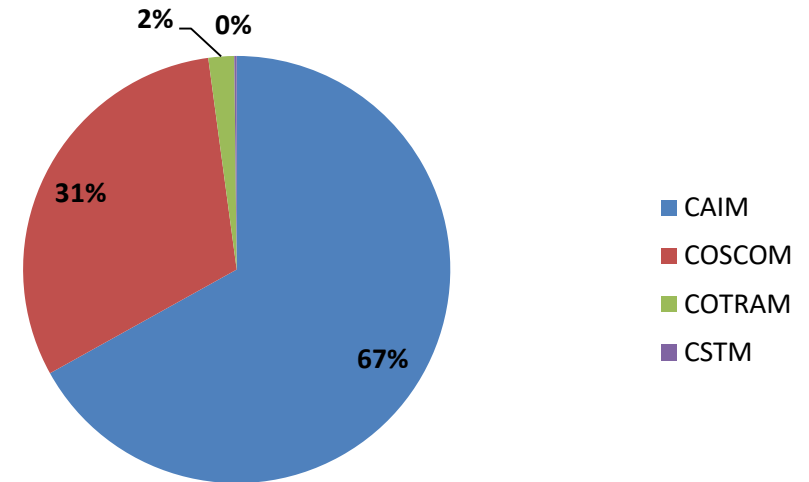
# CONTRATS MÉDECINS : PAIEMENTS AU TITRE DE 2021

	Nb médecins	Montants versés
CAIM	99	2 438 369 €
COSCOM	235	1 127 391 €
COTRAM	99	70 929 €
CSTM	6	6 586 €
<b>TOTAL</b>	<b>342</b>	<b>3 643 275 €</b>

**Source:** SIAM/ERASME (date d'exercice 2021, rbst entre le 1/01/21 et le 31/07/22)

**A noter :** nouveau zonage médecin entré en vigueur au 1/01/2022

Répartition des montants versés en 2021 par typologie de contrat



3,6 millions d'euros versés en 2021 pour les contrats démographiques médecins (NB : 3,5M en 2020)

Un poids des CAIM représentant la majorité des aides versées (67% du total)

# 02

## CONTRATS DEMOGRAPHIQUES PAYES AUX CHIRURGIENS-DENTISTES AU TITRE DE 2021 EN REGION AURA

# CHIRURGIENS-DENTISTES

**14 chirurgiens-dentistes rémunérés en AURA au titre des contrats démographiques 2021 soit pour les :**

- *contrats incitatifs (anciens contrats), et*
- *contrats d'aides à l'installation ainsi que*
- *contrats d'aide au maintien (nouveaux contrats)*

*Contre 32 professionnels rémunérés en 2020 : une baisse liée aux anciens contrats démographiques arrivés à terme*

**103 036€ payés au total au titre de 2021** (pour mémoire, 171 819€ en 2020)

DEPARTEMENTS	Nombre chirurgiens-dentistes
01	
03	4
07	2
15	
26	
38	3
42	3
43	1
63	
69	
73	
74	1
<b>Total</b>	<b>14</b>



# 03

## CONTRATS DEMOGRAPHIQUES PAYES AUX SAGES-FEMMES AU TITRE DE 2021 EN REGION AURA

# SAGES-FEMMES

**50 sages-femmes rémunérés en AURA au titre des contrats démographiques 2021 (51 en 2020), soit pour les :**

- *contrats incitatifs (anciens contrats), et*
- *contrats d'aides à la première installation,*
- *Contrats d'aides à l'installation ainsi que*
- *contrats d'aide au maintien (nouveaux contrats)*

**333 105€ payés au total au titre de 2021 (pour mémoire, 276 311€ en 2020)**

DEPARTEMENTS	Nombre sages-femmes
01	3
03	8
07	9
15	8
26	1
38	2
42	10
43	1
63	4
69	1
73	0
74	3
<b>Total</b>	<b>50</b>

# 04

## CONTRATS DEMOGRAPHIQUES PAYES AUX INFIRMIERS AU TITRE DE 2021 EN REGION AURA

# INFIRMIERS

**453 infirmiers rémunérés en AURA au titre des contrats incitatifs infirmiers 2021 (465 en 2020)**

**2 096 371€ payés au total au titre de 2021 (pour mémoire, 2,5 millions payés en 2020)**

**Soit un montant moyen versé par infirmier de 4 628€**

*Pour rappel :*

*depuis le 1<sup>er</sup> février 2021 les nouveaux contrats démographiques sont entrés en vigueur en région AURA et peuvent faire l'objet d'une signature :*

- Contrats d'aides à l'installation / première installation
- Contrats d'aide au maintien

*Les anciens contrats incitatifs perdurent jusqu'à leur terme.*

DEPARTEMENTS	Nombre infirmiers
01	27
03	164
07	13
15	77
26	
38	3
42	42
43	19
63	75
69	
73	9
74	24
<b>Total</b>	<b>453</b>

# 05

## CONTRATS DEMOGRAPHIQUES PAYES AUX MASSEURS-KINESITHERAPEUTES AU TITRE DE 2021 EN REGION AURA

# MASSEURS-KINESITHERAPEUTES

**296 masseurs-kinésithérapeutes rémunérés en AURA au titre des contrats démographiques 2021 (273 en 2020) soit pour les :**

- Contrats incitatifs (anciens contrats)
- Contrats d'aides à l'installation / première installation
- Contrats d'aide au maintien (nouveaux contrats)

**2 157 534€ payés au total au titre de 2021**  
(pour mémoire, 2 293 073€ en 2020)

DEPARTEMENTS	Nombre MK
01	44
03	28
07	4
15	36
26	8
38	39
42	39
43	23
63	23
69	11
73	13
74	28
<b>Total</b>	<b>296</b>

# 06

## CONTRATS DEMOGRAPHIQUES PAYES AUX ORTHOPHONISTES AU TITRE DE 2021 EN REGION AURA

# ORTHOPHONISTES

**70 orthophonistes rémunérés en AURA au titre des contrats démographiques 2021 (52 en 2020) soit pour les :**

- Contrats d'aides à l'installation / première installation
- Contrats d'aide au maintien (nouveaux contrats)

**311 409€ payés au total au titre de 2021**  
(pour mémoire, 339 483€ en 2020)

DEPARTEMENTS	Nombre orthophonistes
01	17
03	8
07	4
15	2
26	2
38	7
42	13
43	3
63	5
69	2
73	5
74	2
<b>Total</b>	<b>70</b>



# 07

## CONTRATS DEMOGRAPHIQUES PAYES AUX CENTRES DE SANTE AU TITRE DE 2021 EN REGION AURA

# CENTRES DE SANTE

**6 centres de santé rémunérés en AURA au titre des contrats démographiques 2021 (4 en 2020),**

**dont 4 centres médicaux et polyvalents, 1 centre de santé dentaire et 1 centre de santé infirmier**

**118 939 € payés au total au titre de 2021 (pour mémoire, 81 627€ en 2020)**

*Pour rappel :*

*depuis le 1<sup>er</sup> mars 2021 les nouveaux contrats démographiques pour les centres de santé infirmiers et dentaires sont entrés en vigueur en région AURA et peuvent faire l'objet d'une signature :*

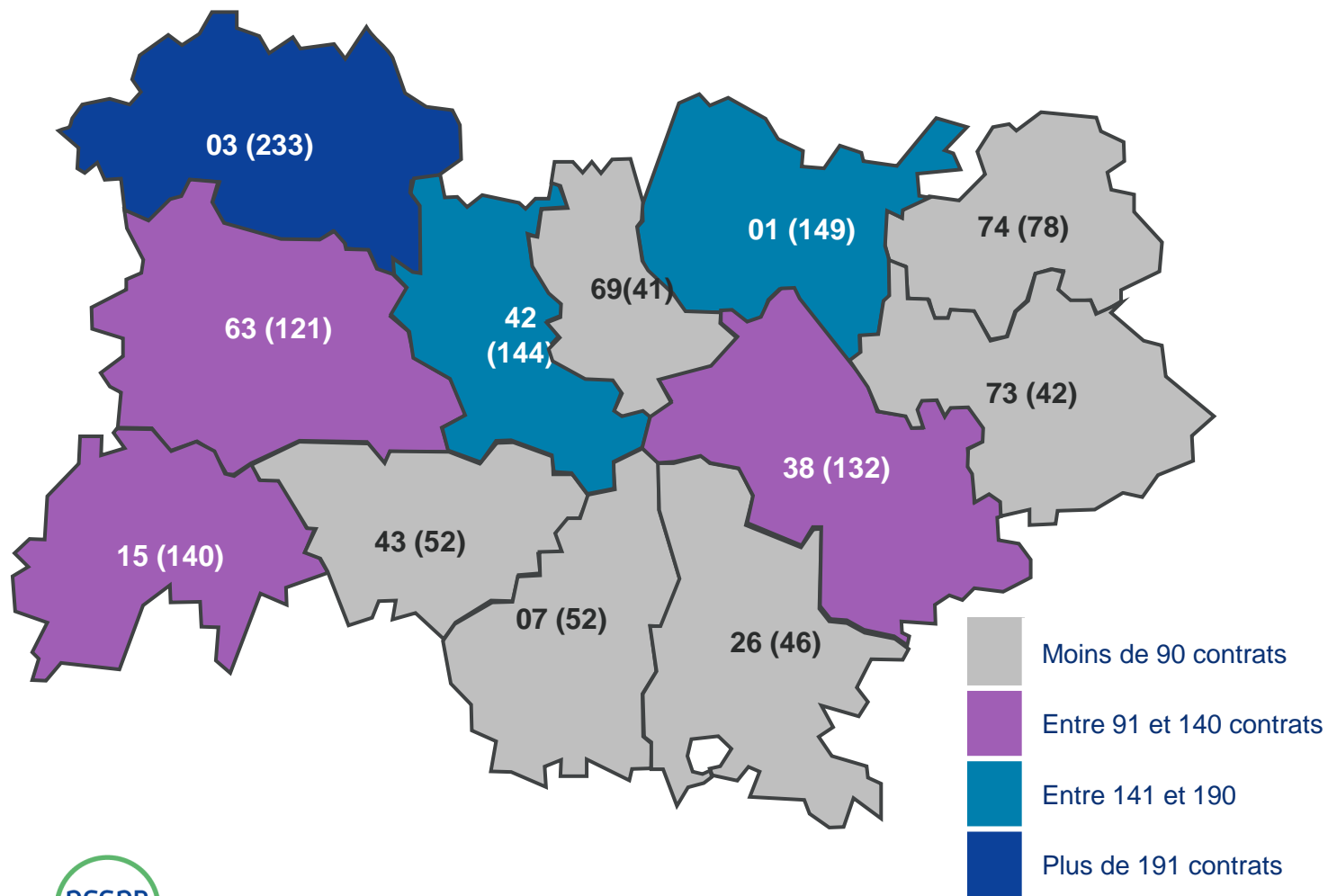
- Contrats d'aides à l'installation
- Contrats d'aide au maintien

DEPARTEMENTS	Nombre CDS
01	1
03	
07	2
15	
26	
38	2
42	1
43	
63	
69	
73	
74	
<b>Total</b>	<b>6</b>

# 08

## EN SYNTHÈSE

# EN SYNTHÈSE



**1231 professionnels et centres de santé rémunérés en région Auvergne Rhône Alpes au titre des aides démographiques 2021**

**8 763 667€ versés par les 12 CPAM de la région pour améliorer l'accès aux soins et faciliter l'installation des professionnels et centres de santé dans les zones déficitaires en offre de soins**

# MERCI DE VOTRE ATTENTION

Pour toute précision : [dcgdr.drsm-aura@assurance-maladie.fr](mailto:dcgdr.drsm-aura@assurance-maladie.fr)



**l'Assurance  
Maladie**

Agir ensemble, protéger chacun

Auvergne-Rhône-Alpes